

Comment éviter le plagiat?

Savoir collecter, citer et gérer
ses références

PROGRAMME

- Testez-vous sur la citation en 8 questions
- Chercher de l'information: trucs & astuces
- Comment citer avec LateX? Démo

**Testez-vous sur la citation
en 7 questions**

Le droit d'auteur

... s'applique **automatiquement** (pas besoin de faire de demande)

... comprend, en droit européen, le **droit moral** (paternité, inaliénable) et les **droits patrimoniaux** (transférables)

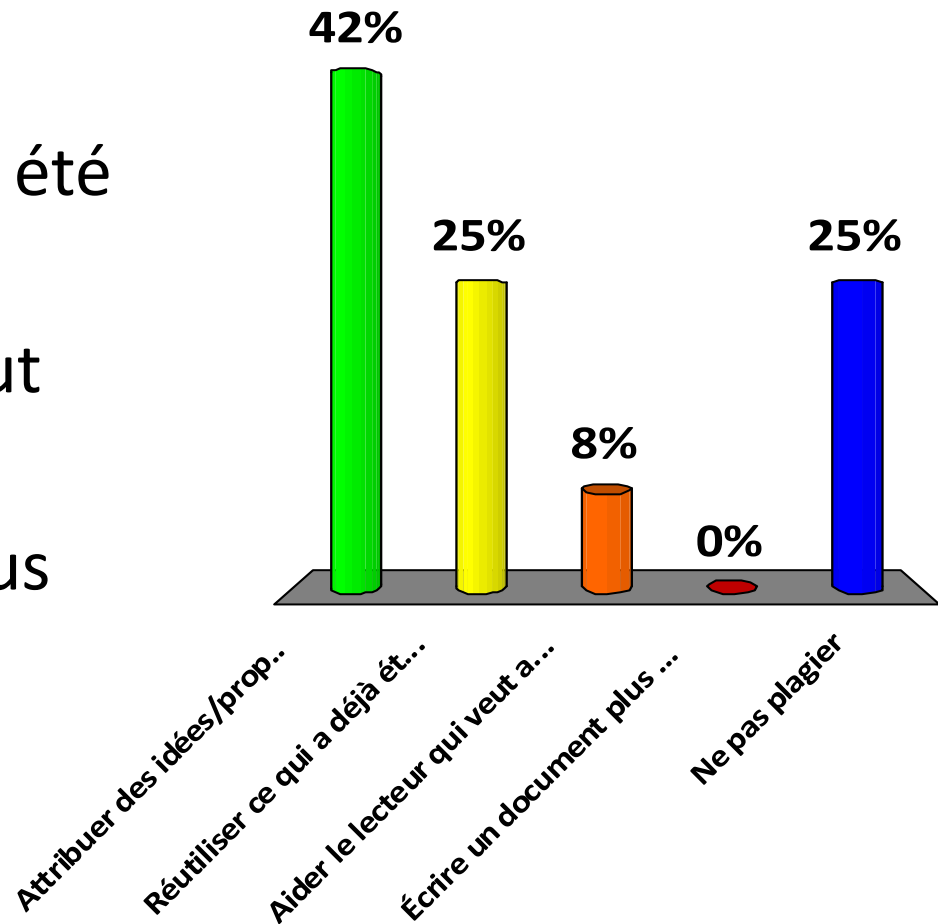
... protège la **forme** et non l'idée!

... prévoit une **exception liée à l'enseignement** (LDA art. 19 al. 1b)

1. Pourquoi citer lorsque vous rédigez un travail?

(plusieurs réponses possibles)

- A. Attribuer des idées/ propos à son auteur
- B. Réutiliser ce qui a déjà été fait
- C. Aider le lecteur qui veut aller plus loin
- D. Écrire un document plus long
- E. Ne pas plagier



Citer vous permet de...

... distinguer votre **apport personnel ET nouveau** de ce qui provient d'autres publications ;

... donner de la **crédibilité** à votre travail (vous avez lu ce qui a été publié dans le domaine et vous savez de quoi vous parlez) ;

... placer votre travail dans son contexte et démontrer l'**originalité** de votre apport ;

... fournir les **références** qui vous ont été utiles au lecteur qui voudrait en savoir plus ;

... reprendre tel quel un **extrait d'un document**.

Ne pas citer

équivalent à

s'attribuer le travail de quelqu'un d'autre

OU

présenter comme nouveau quelque chose qui ne l'est pas

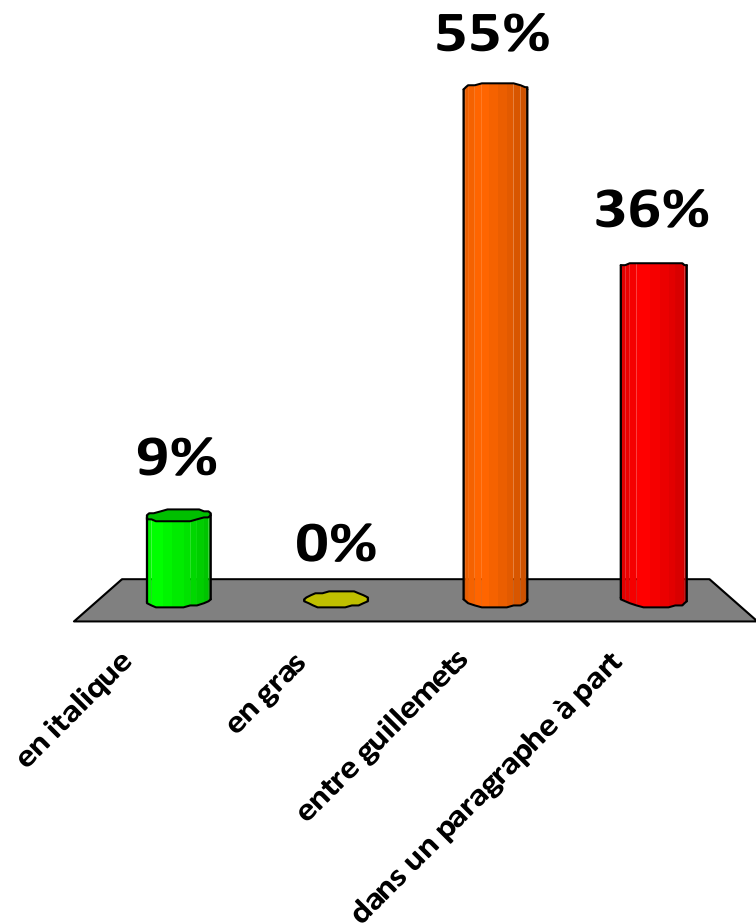
→ c'est ce qu'on appelle du PLAGIAT
(que ce soit **intentionnel ou non!**)

2. Comment insérer un passage emprunté à un autre document? (plusieurs réponses possibles)

Mettre le passage repris...

- A. en italique
- B. en gras
- C. entre guillemets
- D. dans un paragraphe à part

Les passages repris doivent être mis en évidence (quelle que soit la solution choisie)

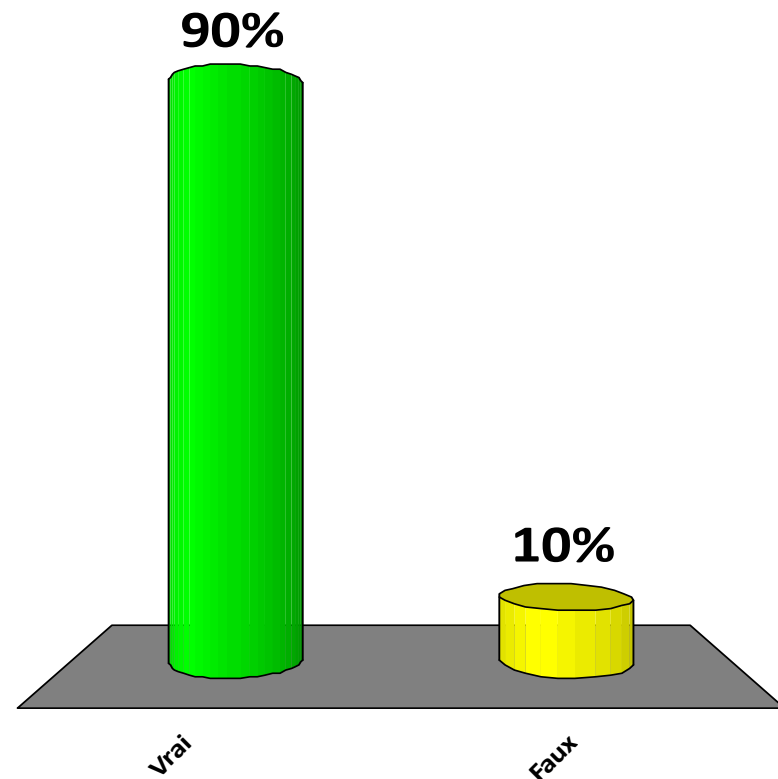


3. J'ai le droit de faire du copier-coller.

A. Vrai

B. Faux

Copier-coller
+
Mise en évidence du passage
+
Indication de la source



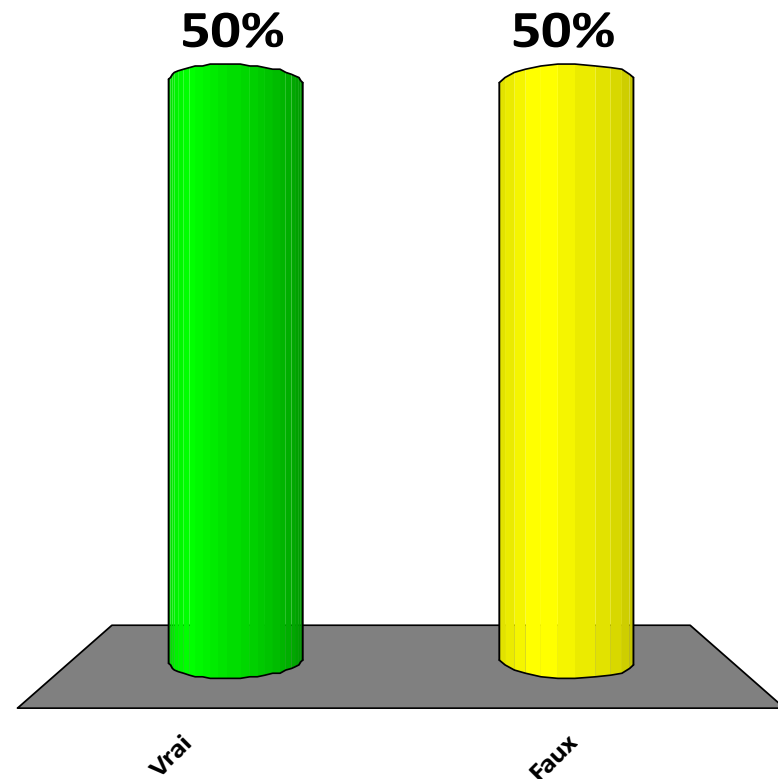
4. Dans la bibliographie, je dois mettre tout ce que j'ai lu pour rédiger mon travail.

A. Vrai

B. Faux

références citées
=> dans la bibliographie

autres références intéressantes
=> dans une liste à part



5. Je peux reprendre une image/ graphique trouvée sur le web si je cite la source.

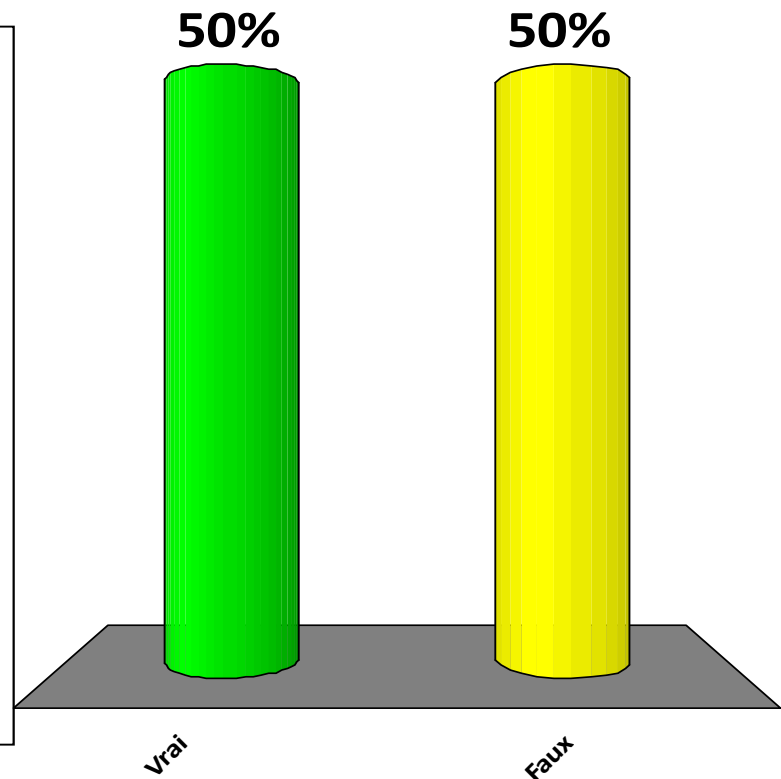
A. Vrai

B. Faux

image = entité à part entière
reprendre une image:
citer (correctement) la source
+
autorisation explicite de l'ayant-droit

Astuce

images sous licence [Creative Commons](#)



6. Pour citer une page web, je donne l'url.

A. Vrai

B. Faux

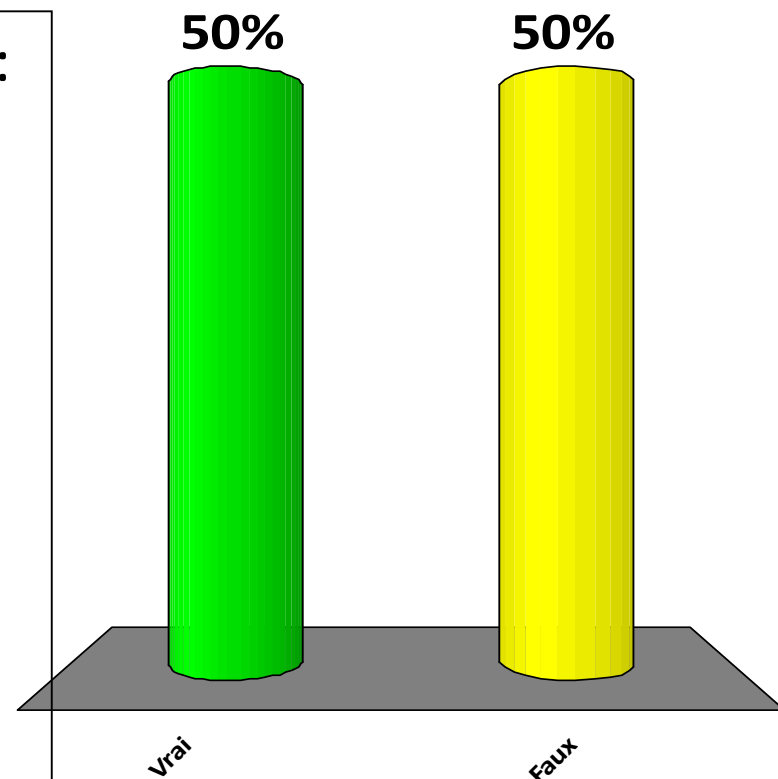
L'url est utile... mais pas suffisante, car:

- pas permanente,
- donnée de localisation.

Référence d'une page web:

titre de la page, auteur, titre du site web, url, date (voire heure) de consultation

+ toute information pouvant servir à identifier la source

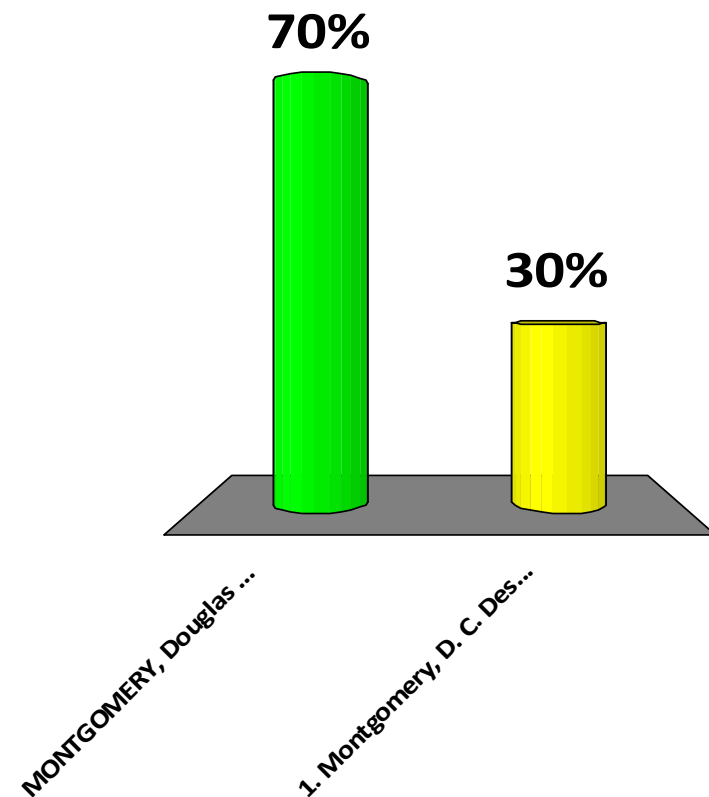


7. Laquelle de ces références est correcte?

- A. MONTGOMERY, Douglas Carter, 2013. *Design and analysis of experiments*. 8^e éd. Hoboken, N.J : John Wiley & Sons. ISBN 978-1-1180-9793-9.
- B. 1. Montgomery, D. C. *Design and analysis of experiments*. (John Wiley & Sons, 2013).

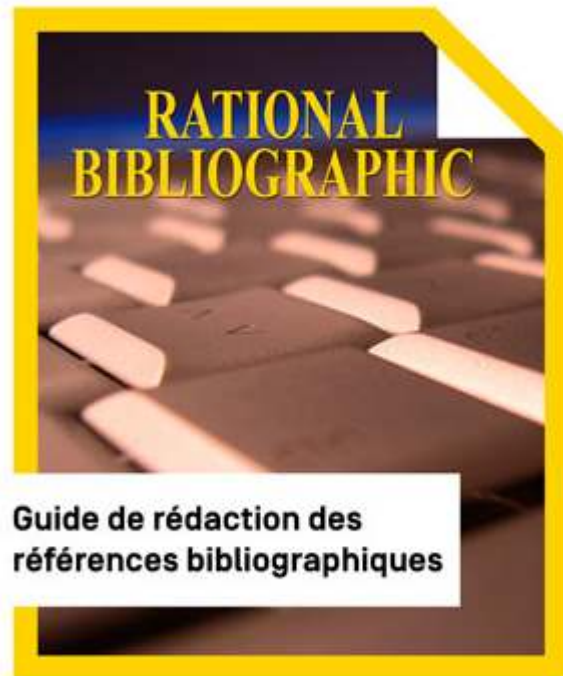
Vous
vérifiez que les informations que vous avez collectées sont correctes et complètes.

Le logiciel
crée la bibliographie en fonction du style de citation choisi.




Comment citer ses sources?

BIBLIOTHÈQUE EPFL
ÉCOLE POLYTECHNIQUE
FÉDÉRALE DE LAUSANNE



Vous souhaitez citer une page web, un livre, un article ou bien réutiliser une image dans votre rendu.

Comment rédigez-vous la référence?



Téléchargez ce **guide** pour vous aider à **vérifier / créer** les références de vos sources

Disponible sur: <http://citation.epfl.ch/>

Des questions?

questions.bib@epfl.ch

021 693 21 56